

GOK 227,77  
Montageöffnung 1,00x1,00m für Tauchmotorpumpe  
Typ: Flygt CP3045  
Hersteller: Xylem GmbH  
S=222,00  
T= 5,77

Absperrschieber DN200 mit Spindelverlängerung und Straßenkappe aus Kunststoff, Achse=222,65

GOK 228,02  
Montageöffnung 2,00x1,00m für Spülkippe und Feinsiebreen  
Huber SD7, Kl. D400

GOK 227,90  
Einstiegsöffnung 80x80cm, Huber SD7  
Kl. D400

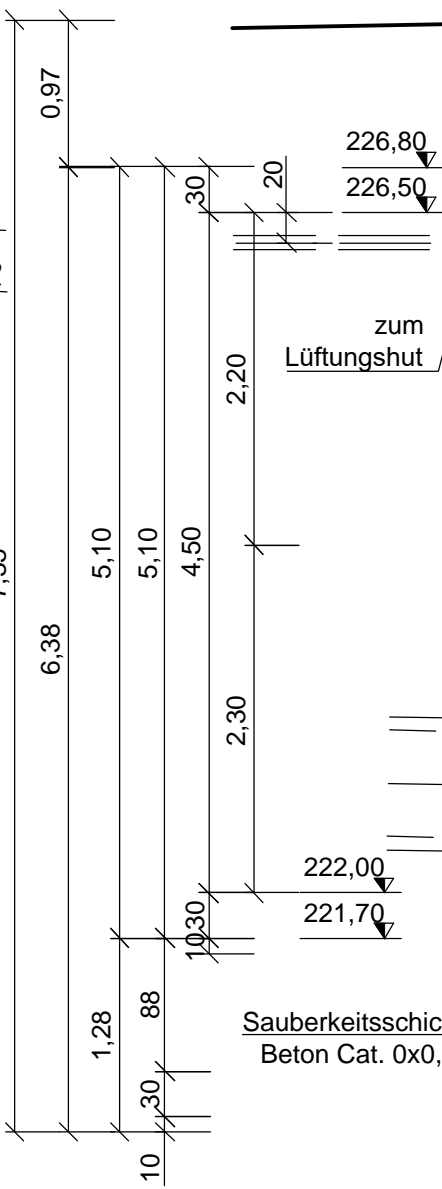
GOK 228,06  
Einstiegsöffnung 1,00x1,00m, Huber SD7  
Kl. D400  
Schachtleiter mit größerem Wandabstand

Geruchfilter-Abdeckung Ø625

Zuluft DN200

Fliesen Rutschfestigkeitsklasse R12 auf Verbundestrich mit Sockelleisten im Betriebs

9463KS0105  
GOK 228,27  
Kabelschacht SIDEN  
lxbxh = 2,00x1,50x2,30m  
Schachtabdeckung P&T ohne Logo  
Schachtleiter b=40cm



zum Lüftungshut

Wasserleitung Da63 zur Spülkippe  
Notentlastung 225,10

OK Blech 224,45 224,35

Achse 226,10

Entwässerungsanschluss

Hydrant WL

Zul. WL

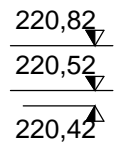
Hydraulik-aggregat

Schnellheizer

Sauberkeitsschicht 10cm Beton Cat. 0x0, C12/15

Profilbeton, Cat. 3 HRS, C30/37

Pumpensumpf V = 2,20m³

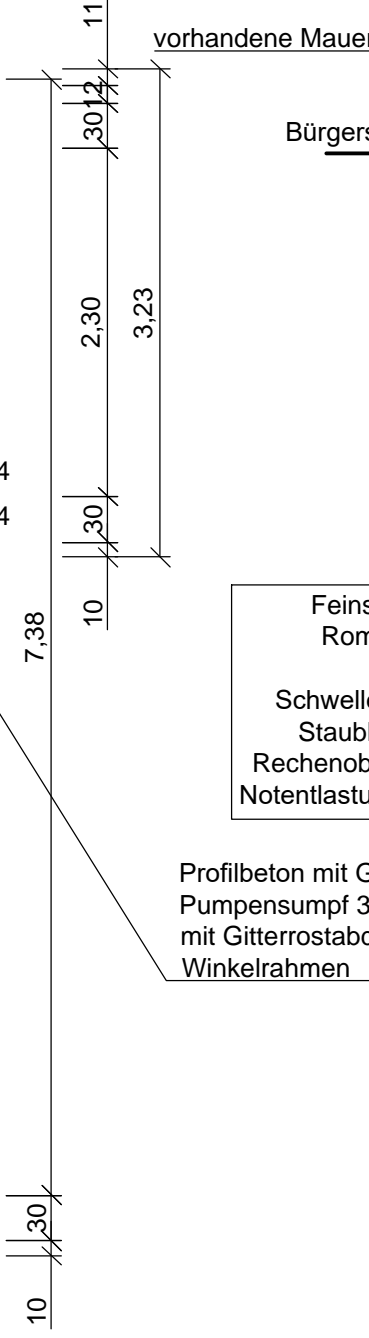
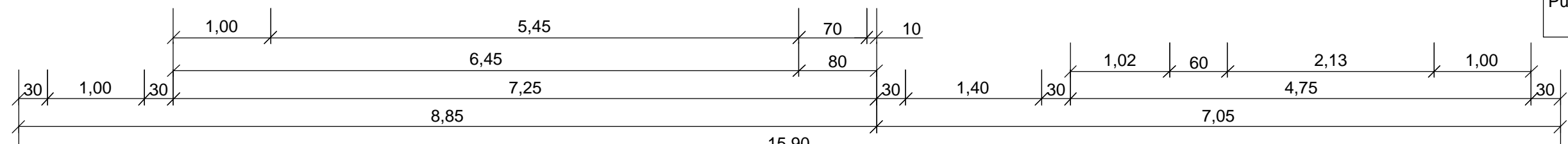


Pumpensumpf 80x80x80cm Kellerentwässerungspumpe mit Gitterrostabdeckung

Beton, Cat. 3, C30/37 HRS

**SCHNITT B-B**

Kellerentwässerungspumpe: Pumpensumpf im Lichten l\*b\*h 80x80x80cm mit Edelstahlgitterrostabdeckung



vorhandene Mauer

Bürger

Feins Rom  
Schwell Staub Rechenob Notentlastu

Profilbeton mit G Pumpensumpf 3 mit Gitterrostab Winkelrahmen