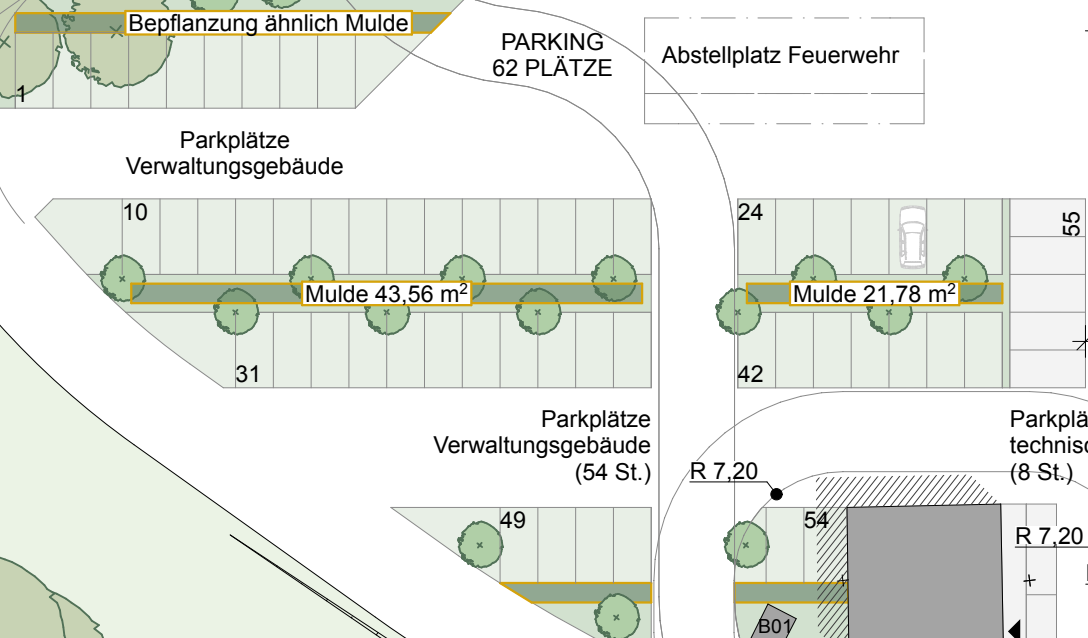
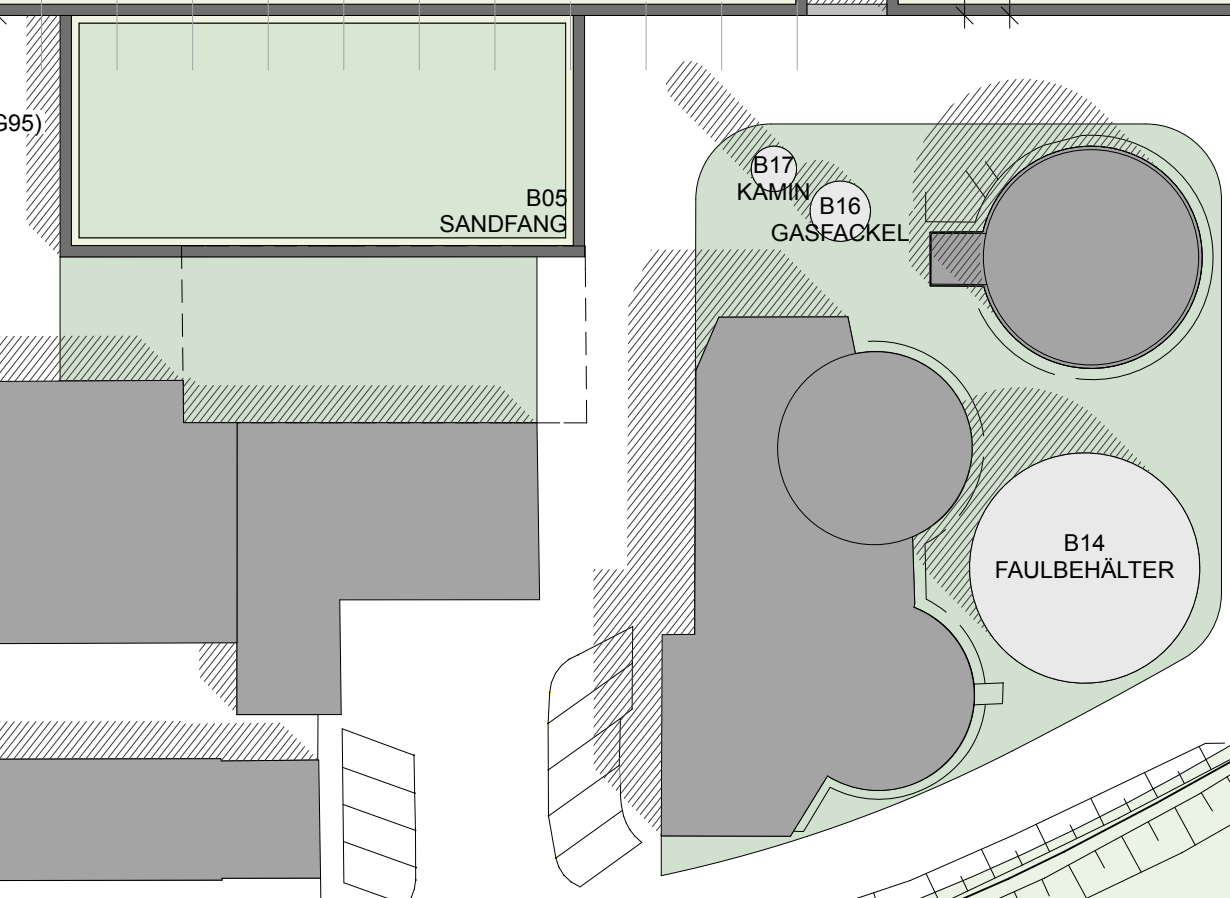
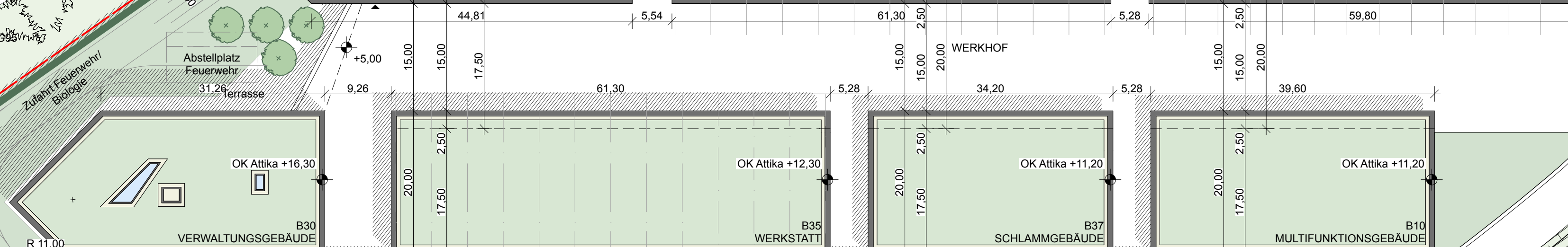
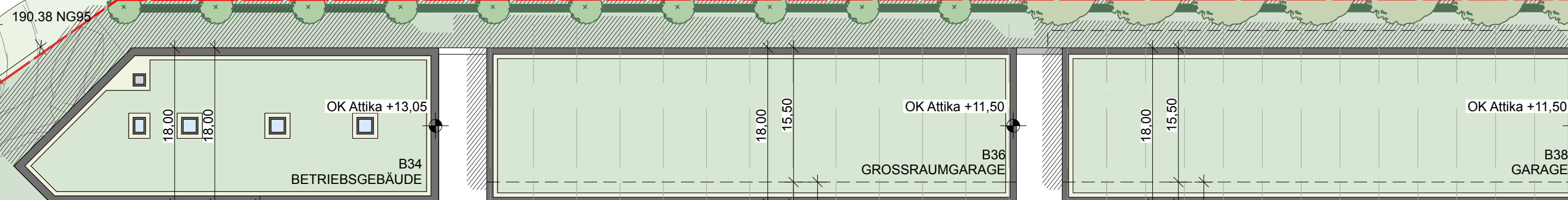


N19 BETTENDORF

190.84 NG95 191.67 NG95 192.91 NG95



Zufahrt Feuerwehr/  
Biologie

Notzufahrt 6,00

Abstellplatz  
Feuerwehr

Bepflanzung ähnlich Mulde

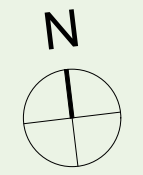
Parkplätze  
Verwaltungsgebäude

Abstellplatz  
Feuerwehr

Parkplätze  
Verwaltungsgebäude  
(54 St.)

Parkplätze  
technische Anlagen  
(8 St.)

ZULAUFSCHACHT



SAUER

Böschung 80

DIEKIRCH N17

+/- 0,00 (189,50 NG95)

R 7,20

R 7,20

R 12,50

R 11,00

+5,00

+5,00

+/- 0,00 (189,50 NG95)

1,00

190,28 NG95

190,38 NG95

191,67 NG95

192,91 NG95

190,84 NG95

OK Attika +13,05

OK Attika +11,50

OK Attika +11,50

OK Attika +16,30

OK Attika +12,30

OK Attika +11,20

OK Attika +11,20

B17 KAMIN

B16 GASFACKEL

B14 FAULBEHÄLTER

B30 VERWALTUNGSGEBÄUDE

B35 WERKSTATT

B37 SCHLAMMGEBÄUDE

B10 MULTIFUNKTIONSGEBÄUDE

B05 SANDFANG

B34 BETRIEBSGEBÄUDE

B36 GROSSRAUMGARAGE

B38 GARAGE

WERKHOF

PARKING 62 PLÄTZE

Mulde 43,56 m²

Mulde 21,78 m²

Parkplätze technische Anlagen (8 St.)

Parkplätze Verwaltungsgebäude (54 St.)

ZULAUFSCHACHT

1,00

Böschung 80

DIEKIRCH N17

+/- 0,00 (189,50 NG95)

R 7,20

R 7,20

R 12,50

R 11,00

+5,00

+5,00

+/- 0,00 (189,50 NG95)

1,00

190,28 NG95

190,38 NG95

191,67 NG95

192,91 NG95

190,84 NG95

OK Attika +13,05

OK Attika +11,50

OK Attika +11,50

OK Attika +16,30

OK Attika +12,30

OK Attika +11,20

OK Attika +11,20

B17 KAMIN

B16 GASFACKEL

B14 FAULBEHÄLTER

B30 VERWALTUNGSGEBÄUDE

B35 WERKSTATT

B37 SCHLAMMGEBÄUDE

B10 MULTIFUNKTIONSGEBÄUDE

B05 SANDFANG

B34 BETRIEBSGEBÄUDE

B36 GROSSRAUMGARAGE

B38 GARAGE

WERKHOF

PARKING 62 PLÄTZE

Mulde 43,56 m²

Mulde 21,78 m²

Parkplätze technische Anlagen (8 St.)

Parkplätze Verwaltungsgebäude (54 St.)

ZULAUFSCHACHT

1,00

Böschung 80

DIEKIRCH N17

+/- 0,00 (189,50 NG95)

R 7,20

R 7,20

R 12,50

R 11,00

+5,00

+5,00

+/- 0,00 (189,50 NG95)

1,00

190,28 NG95

190,38 NG95

191,67 NG95

192,91 NG95

190,84 NG95

OK Attika +13,05

OK Attika +11,50

OK Attika +11,50

OK Attika +16,30

OK Attika +12,30

OK Attika +11,20

OK Attika +11,20

B17 KAMIN

B16 GASFACKEL

B14 FAULBEHÄLTER

B30 VERWALTUNGSGEBÄUDE

B35 WERKSTATT

B37 SCHLAMMGEBÄUDE

B10 MULTIFUNKTIONSGEBÄUDE

B05 SANDFANG

B34 BETRIEBSGEBÄUDE

B36 GROSSRAUMGARAGE

B38 GARAGE

WERKHOF

PARKING 62 PLÄTZE

Mulde 43,56 m²

Mulde 21,78 m²

Parkplätze technische Anlagen (8 St.)

Parkplätze Verwaltungsgebäude (54 St.)

ZULAUFSCHACHT

1,00

Böschung 80

DIEKIRCH N17

+/- 0,00 (189,50 NG95)

R 7,20

R 7,20

R 12,50

R 11,00

+5,00

+5,00

+/- 0,00 (189,50 NG95)

1,00

190,28 NG95

190,38 NG95

191,67 NG95

192,91 NG95

190,84 NG95

OK Attika +13,05

OK Attika +11,50

OK Attika +11,50

OK Attika +16,30

OK Attika +12,30

OK Attika +11,20

OK Attika +11,20

B17 KAMIN

B16 GASFACKEL

B14 FAULBEHÄLTER

B30 VERWALTUNGSGEBÄUDE

B35 WERKSTATT

B37 SCHLAMMGEBÄUDE

B10 MULTIFUNKTIONSGEBÄUDE

B05 SANDFANG

B34 BETRIEBSGEBÄUDE

B36 GROSSRAUMGARAGE

B38 GARAGE

WERKHOF

PARKING 62 PLÄTZE

Mulde 43,56 m²

Mulde 21,78 m²

Parkplätze technische Anlagen (8 St.)

Parkplätze Verwaltungsgebäude (54 St.)

ZULAUFSCHACHT

1,00

Böschung 80

DIEKIRCH N17

+/- 0,00 (189,50 NG95)

R 7,20

R 7,20

R 12,50

R 11,00

+5,00

+5,00

+/- 0,00 (189,50 NG95)

1,00

190,28 NG95

190,38 NG95

191,67 NG95

192,91 NG95

190,84 NG95

OK Attika +13,05

OK Attika +11,50

OK Attika +11,50

OK Attika +16,30

OK Attika +12,30

OK Attika +11,20

OK Attika +11,20

B17 KAMIN

B16 GASFACKEL

B14 FAULBEHÄLTER

B30 VERWALTUNGSGEBÄUDE

B35 WERKSTATT

B37 SCHLAMMGEBÄUDE

B10 MULTIFUNKTIONSGEBÄUDE

B05 SANDFANG

B34 BETRIEBSGEBÄUDE

B36 GROSSRAUMGARAGE

B38 GARAGE

WERKHOF

PARKING 62 PLÄTZE

Mulde 43,56 m²

Mulde 21,78 m²

Parkplätze technische Anlagen (8 St.)

Parkplätze Verwaltungsgebäude (54 St.)

ZULAUFSCHACHT

1,00

Böschung 80

DIEKIRCH N17

+/- 0,00 (189,50 NG95)

R 7,20

R 7,20

R 12,50

R 11,00

+5,00

+5,00

+/- 0,00 (189,50 NG95)

1,00

190,28 NG95

190,38 NG95

191,67 NG95

192,91 NG95

190,84 NG95

OK Attika +13,05

OK Attika +11,50

OK Attika +11,50

OK Attika +16,30

OK Attika +12,30

OK Attika +11,20

OK Attika +11,20

B17 KAMIN

B16 GASFACKEL

B14 FAULBEHÄLTER

B30 VERWALTUNGSGEBÄUDE

B35 WERKSTATT

B37 SCHLAMMGEBÄUDE

B10 MULTIFUNKTIONSGEBÄUDE

B05 SANDFANG

B34 BETRIEBSGEBÄUDE

B36 GROSSRAUMGARAGE

B38 GARAGE

WERKHOF

PARKING 62 PLÄTZE

Mulde 43,56 m²

Mulde 21,78 m²

Parkplätze technische Anlagen (8 St.)

Parkplätze Verwaltungsgebäude (54 St.)

ZULAUFSCHACHT

1,00

Böschung 80

DIEKIRCH N17

+/- 0,00 (189,50 NG95)

R 7,20

R 7,20

R 12,50

R 11,00

+5,00

+5,00

+/- 0,00 (189,50 NG95)

1,00

190,28 NG95

190,38 NG95

191,67 NG95

192,91 NG95

190,84 NG95