




## Questions / Réponses

### relatives aux travaux dans la \*rue du Canal\* à Ettelbruck

Questions	Réponses
Transport scolaire: Accès garanti pour tous les bus scolaires?	Un arrêt de bus devant l'école a été aménagé expressément pour le transport scolaire afin de garantir la sécurité des élèves. Il n'y a pas de retards dans l'arrivée des bus et le transport n'est pas perturbé par la déviation.
	
Accès/Sortie P&R Scoutchalet	Une voie spéciale donnant accès vers le pont provisoire est aménagée.
Les commerçants demandent que les parkings sont bien signalés	Tous les parkings (sauf Parking *Canal* ) restent accessibles.
L'entrepreneur travail-t-il en 3 pauses?	Non, le chantier se trouve principalement dans des zones de résidence. Par respect des habitants, cette option n'a pas été envisagée. Toutefois des extensions de l'horaire de travail journalier sont possibles selon le besoin des interventions.
Est-il-prévu d'informer la population via Info-point?	L'info-point est remplacé par le site internet: <a href="http://www.siden.lu/ettelbruck">www.siden.lu/ettelbruck</a>
Situation de l'arrêt de Bus sur la N7 près de la pharmacie?	En direction de Schieren: l'arrêt reste inchangé (sens unique) de Schieren vers Ettelbruck: l'arrêt devant le complexe scolaire est temporairement supprimé (inutile à cause du sens unique) et remplacé par un arrêt de bus dans la rue *Bd G-D Charlotte)
	
Interférences: Piste Cyclable et déviation	Des mesures de sécurité ont été prises pour garantir un accès sur la piste cyclable (signalisation verticale et horizontale)
	
Accès Parking: St. Anne	Les responsables du chantier sur le site de l'école privée St. Anne seront contactés avant début de la phase 3 afin de garantir un accès permanent aux employés de l'école, aux entreprises sur chantier ainsi qu'aux riverains proches.