

Avis concernant l'accès et le stationnement sur le site de la station d'épuration à Bleesbruck

Mesdames, Messieurs,

Suite aux mesures de modernisation effectuées sur notre site de Bleesbruck, nous vous demandons de respecter les consignes suivantes à partir du 12/01/2017 :

- L'accès au site pour les personnes externes est limité à l'entrée en provenance de la localité de Diekirch (ancienne entrée principale). Un parking pour 5 emplacements y est réservé aux personnes externes. Des emplacements supplémentaires sont à disposition le long de la N10 « rue Clairefontaine » sur les bandes de stationnement (voir plan en annexe) ;
- La réception avec salles de réunion se trouvent au niveau de l'ancienne maison de garde. Toutes les réunions se dérouleront dans les bâtiments avoisinants. L'accès au bâtiment administratif actuel est prohibé pour toute personne non-autorisée ;
- L'accès à la nouvelle plateforme (nouvelle entrée en direction de la localité Bettendorf) est réservé au personnel et aux engins du SIDEN ;
- Pour les livraisons magasin / atelier électro-mécanique l'accès au site se fait à la nouvelle entrée en direction de la localité Bettendorf ;
- Les salles pour les soumissions seront dorénavant affichées au bâtiment réception (à proximité de l'ancienne entrée principale) ;
- Les consignes de sécurité, publiées sur notre site internet, restent d'actualité et sont à respecter par tout visiteur.

Cette information est à publier au sein de votre entreprise.

Nous vous prions d'agréer Mesdames, Messieurs, nos salutations distinguées.

Mitteilung betreffend den Zugang sowie die Stellplätze auf der Kläranlage Bleesbruck

Sehr geehrte Damen und Herren


Aufgrund der fortwährenden Modernisierungsarbeiten der Kläranlage Bleesbruck sind folgende Festlegungen ab dem 12/01/2017 einzuhalten:

- Der Zugang für Fremdpersonal / Besucher erfolgt lediglich über den heutigen Haupteingang (Einfahrt aus Richtung Diekirch kommend). Im Eingangsbereich sind 5 Stellplätze für Besucher ausgeschildert, weitere Parkmöglichkeiten stehen entlang der N10 - „rue Clairefontaine“ auf dem öffentlichen Parkstreifen zur Verfügung;
- Der Empfang von Fremdpersonal / Besucher erfolgt nur noch im alten Wärterhaus. Sämtliche Besprechungen werden in den angrenzenden Containern abgehalten. Der Zugang zum heutigen Verwaltungsgebäude ist für Unbefugte untersagt.
- Der Zugang für SIDEN-Personal und –Fuhrpark erfolgt auf Höhe des neuen Werkhofs (neue Einfahrt in Richtung Bettendorf fahrend);
- Der Zugang für Lieferanten (Magazin / elektromechanische Werkstatt) erfolgt über die neue Einfahrt in Richtung Bettendorf;
- Die Säle für die Submissionen (Vergabeeröffnungen) werden im alten Wärterhaus („bâtiment réception“) angezeigt;
- Die allgemeinen Sicherheitsbestimmungen, welche auf unserer Internetseite veröffentlicht sind, behalten Ihre Gültigkeit und sind ebenfalls einzuhalten.


Diese Festlegungen sind in Ihrem Hause zu veröffentlichen.

Wir bitten Sie um Verständnis und verbleiben mit freundlichen Grüßen

LÉGENDE :




BUREAUX + PARKING SOLUDEC



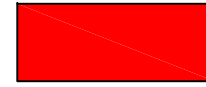
PARKING VISITEURS (NOTA: PARKINGS SUPPLÉMENTAIRES LE LONG DE LA N10)



PARKING SIDEN (VÉHICULES SIDEN)



PARKING SIDEN (VOITURES PRIVÉES)



CHANTIER LABORATOIRE



CHANTIER STATION D'ÉPURATION

